

Handleiding / installatie instructie LED Plafond armatuur 28 cm

Lees de onderstaande instructies aandachtig door om ervoor te zorgen dat de montage op de juiste manier wordt uitgevoerd. Bewaar deze instructies goed als referentie.



Item no.	Model	Lumen	Power factor	Spanning	Wattage	Kleurtemp.	Dimbaar	CRI	IP	Levensduur	Schakelcycli	Lichtstraalhoek	Opwarmtijd	Afmetingen Dia x H in mm
27461	C0280-CM-WW	920 Lm	0.9	220-240V AC	12 watt	3000K	Nee	80	44	30.000 u	20.000 x	120°	< 0.5 sec	280 x 95

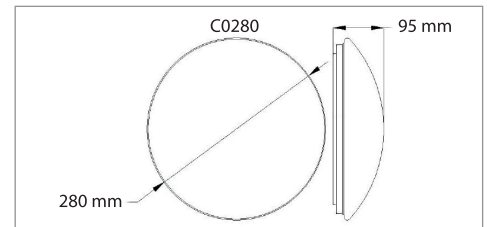
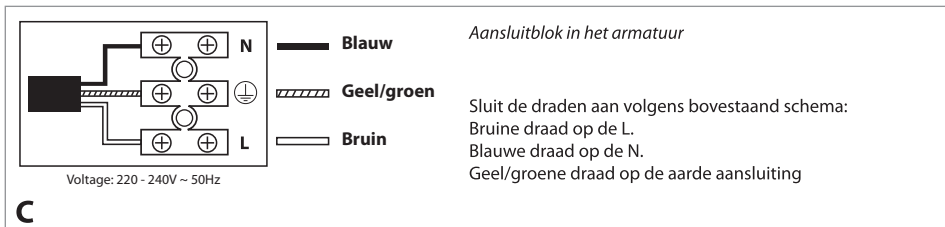
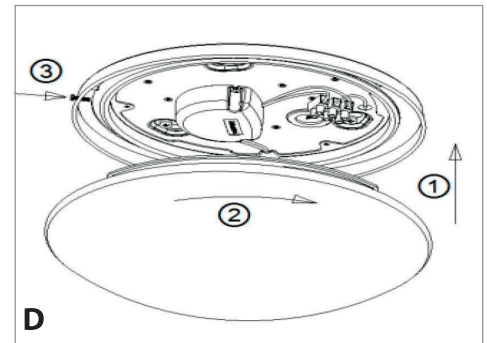
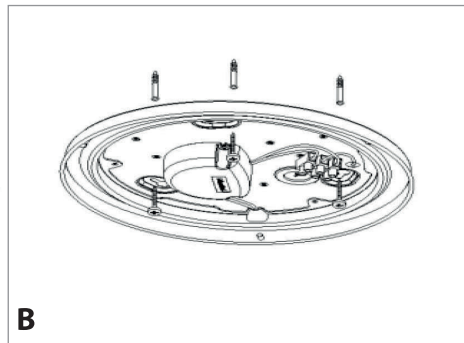
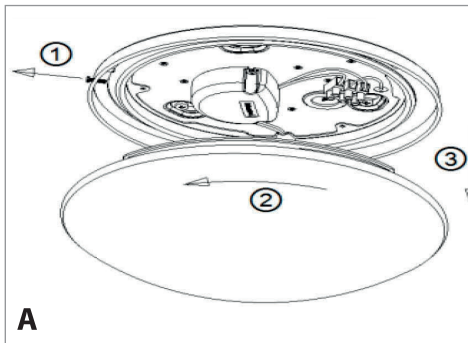
Dit armatuur geeft een hoge helderheid weer door hoge kwaliteit LED's. Laag energie verbruik, lange levensduur, betrouwbaar en veilig. De kap is gemaakt van slagvast polystyreen met een hoge licht doorlatendheid.

Opmerkingen

- Alleen door een gekwalificeerd elektricien laten installeren.
- Niet geschikt voor inbouw, alleen voor opbouw.
- Niet geschikt voor ruimtes met hoge temperaturen (max. 40°C) en een hoge luchtvochtigheid, bijv. sauna's en badkamers

Installatie

1. Open het deksel / kap van de lamp door deze "tegen de klok in" te draaien. Zie fig. A.
2. Schakel de stroom uit, bevestig de behuizing aan het plafond d.m.v. het meegeleverde bevestigingsmateriaal. Zie fig. B.
(Opmerking: Voordat de schroeven worden gebruikt, hoort een rubberen ring op de schroef).
3. Sluit de voeding aan op de lamp, volgens onderstaand schema. Fig. C.
4. Plaats het deksel / kap terug op de behuizing en draai deze een kwartslag met "de klok mee" voor vergrendeling. Fig. D.



Waarschuwing

- Installatie / reparaties mogen alleen worden uitgevoerd door een erkend installateur of iemand met voldoende kennis en ervaring.
- Schakel eerst de spanning/stroom uit voordat het armatuur wordt geïnstalleerd.
- Verzeker uzelf ervan dat het armatuur niet kan worden ingeschakeld tijdens het installeren.
- Raak de montageplaat met de led's zo min mogelijk aan.
- Voorkom oogletsel kijk of staar nooit langdurig in de lichtbron, dit kan schade aan het netvlies veroorzaken.



Deze markering geeft aan dat dit product niet mag worden weggegooid met ander huishoudelijk afval in de EU. Om mogelijke schade aan het milieu of de menselijke gezondheid door ongecontroleerde afvalverwijdering te voorkomen, recycle het verantwoord om het duurzaam hergebruik van materialen te bevorderen. Om uw gebruikte apparaat inleveren, kunt u gebruik maken van de teruggave- en inzamelsystemen of neem contact op met de winkel waar het product is gekocht.



Dit product voldoet aan de eisen van de Europese Gemeenschap.
Getest volgens LVD 2006/95/EC
Getest volgens EMC 2004/108/EC
Getest volgens RoHS 2011/65/EU